


REPLACEMENT COUTEAU/HACHOIR DEFECTUEUX REPLACEMENT DEFECTIVE KNIFE/CHOPPER AUSTAUSCH FEHLERHAFTE MESSER/ZERKLEINERER

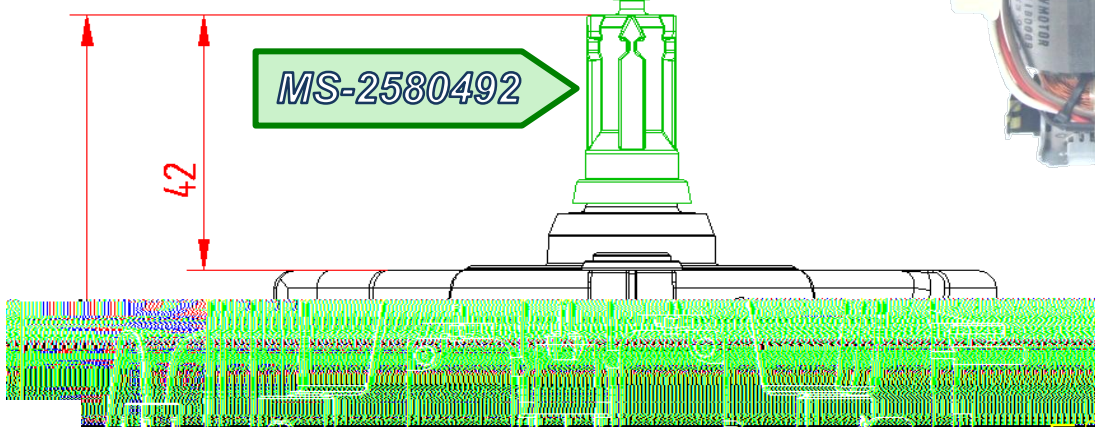


INFORMATION : MONTAGE ARBRE DE TRANSMISSION
INFORMATION : ASSEMBLY OF TRANSMISSION SHAFT
INFORMATION : ZUSAMMENBAU DER VORGELEWELLE



MS-2580492

42




Enclume / Anvil / Amboss



Emmancher l'arbre de transmission sur l'axe du moteur selon les dimensions ci-dessus (axe du moteur en appui sur l'enclume).

Fit the transmission shaft on the motor axle according to above sizes (motor axle supported on an anvil).

Passen Sie die Vorgelege auf der Achse des Motors entsprechend oben genannten Größen (der Achse des Motors gestützt auf einen Amboss).



DPA.../350 - DPA.../35A
DPA.../35B - DPA.../35C
DPA.../35D - DPA.../70D

18/01/2011

LA MOULINETTE
LA PICADORA

3/3